

















SCHEDA TECNICA DI DISPOSITIVO	Rev. 01 – 15.02.2016	Modulo STD
-------------------------------	----------------------	------------

CP102	Carrozzina pieghevole START 1 – ARDEA ONE
<i>Destinazione d'uso</i>	
Carrozzina ad auto spinta destinata alla mobilità di persone con deficit parziali o totali di deambulazione	
Caratteristiche principali	
Telaio stabilizzante in acciaio verniciato, crociera SINGOLA, seduta e schienale in nylon nero, imbottito e lavabile, tasca porta documenti sul retro. Ruote posteriori (Ø 60 cm) in alluminio a razzi con sgancio rapido, gomme nere in PU senza camera d'aria, con corrimano in acciaio verniciato nero e ruotini di sicurezza. Ruote anteriori nere in PVC con forcella in acciaio. Braccioli corti ribaltabili con imbottitura in nylon nero. Pedane estraibili regolabili in lunghezza con poggia piedi in plastica nera e cinturino ferma-tallone.	
Immagine prodotto	
	
RIFERIMENTI FABBRICANTE	
Fabbricante ai sensi 93/42	MORETTI S.P.A.
Paese di produzione	CINA
Classe di dispositivo 93/42	Classe I
Codice di classificazione GMDN	41622
Codice di classificazione CND	Y122106
Codice nomenclatore principale	12.21.06.039
CARATTERISTICHE TECNICHE	
Peso Max sopportabile	120 Kg
Confezionamento	Polietilene / Scatola di Cartone.
MATERIALI PRINCIPALI	
Struttura	Acciaio
Seduta	Nylon
Ruote anteriori	PVC
Ruote posteriori	PU Tubeless

VARIANTI																	
CP102-38 : Seduta 38 Cm								CP102-40 : Seduta 40 Cm									
CP102-43 : Seduta 43 Cm								CP102-45 : Seduta 45 Cm									
DIMENSIONI																	
Misure in cm																 Portata MAX	
CP102-38								38		56							
CP102-40	113	83	43	90	74	49	58	40	43	58	27	17,5	60	20	-	120	
CP102-43								43		61							
CP102-45								45		63							
ACCESSORI OPZIONALI																	
CPA100-(40/43/45)								Cuscino Gommapiuma h 5 Cm									
CPA110-45								Seduta WC 45 Cm									
CAR900								Poggiatesta regolabile									
CAR605								Barra antifurto									
CPA500								Tavolino 55x32 Cm									
CPA505								Tavolino sagomato 58x38 Cm									
CPA120V								Pedane elevabili verniciate									
CPA120C								Pedane elevabili cromate									
CPA150								Bracciolo elevabile									
CBR600								Asta da flebo									